

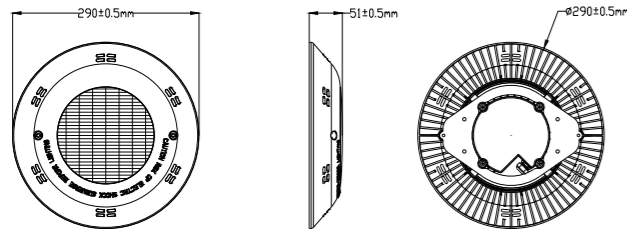
ILUMINACIÓN

PROYECTOR PLANO 290	70
PROYECTOR MINI 150 ABS/INOX	71
NICHO NO-PAR56 / NP-PAR56	71
BOMBILLAS PAR56	72
MINI PROYECTORES EMPOTRABLES ABS	72
INSTALACIÓN DE NICHO EXISTENTE	73
BOMBILLA EXTRAPLANA SERIE UP PAR56	73
EMBELLECEDOR 250MM PARA PAR56X-P	74
KIT-U UNIVERSAL PARA PAR56B-P	74
LÍNEA EASY WAY	75
PROYECTOR 290 EASY WAY	75
PROYECTOR 250 EASY WAY	76
PROYECTOR 250 INOX EASY WAY	76
PROYECTOR 150 EASY WAY	77
PROYECTOR 150 INOX EASY WAY	77
EMPOTRABLE SUMERGIBLE 68,5MM	78
CONTROLADOR RGB PARA PAR56 Y PROYECTORES	78
FOMINI EASY WAY	79
APP BSLIGHT-BLUE16	79
EMPOTRABLE SUMERGIBLE 135MM	80
EMPOTRABLE SUMERGIBLE 180MM	80
EMPOTRABLE SUMERGIBLE RECTANGULAR	81
TIRAS FLEXIBLES FLEX NEON BS -NEON-T2	81
CONTROLADORES RGB	82

PROYECTOR PLANO 290

DESCRIPCIÓN

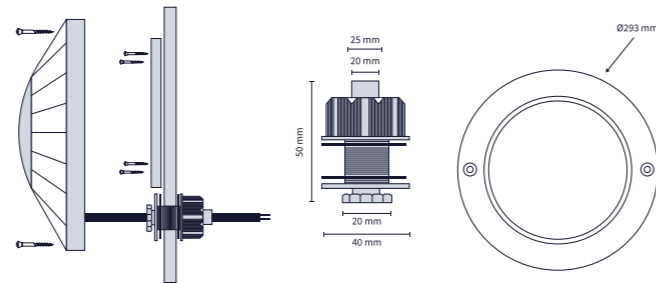
Proyector plano de 290mm para piscinas de hormigón, spa, estanques...
Hecho de carcasa de ABS y cubierta de PC anti-UV. Su estructura está hecha con protección IP68 a prueba de agua



MODELO	TEMP. DE COLOR	PROTECCIÓN	POTENCIA	TENSIÓN	LÚMENES	TIPO LED	CONTROLADOR/MANDO
PEPLED252B	6000K	IP68	25W	12VAC	1800 LM	2835	NO
PEPLED252B-BC	3000K	IP68	25W	12VAC	1750 LM	2835	NO
PEPLED252RGB	RGB	IP68	25W	12VAC	520 LM	5050	POR PULSADOR
PEPLED252RGB16	RGB	IP68	25W	12VAC	520 LM	5050	CONTROLADOR 16

ACCESORIOS PARA PROYECTORES 290

ESQUEMA



INOXPELED/2

Aro embellecedor inox para proyectores planos.
Inox 316
Ø293mm



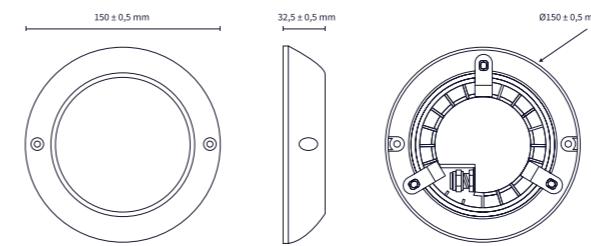
PEPLDCONNECT

Conjunto de rãcords para pasar cable en piscinas de fibra.

PROYECTOR MINI 150 ABS/INOX

DESCRIPCIÓN

Proyector mini plano de 150mm para piscinas de hormigón. Por su tamaño reducido puede utilizarse en piscinas, spa, estanques, fuentes de jardín...
Hecho de carcasa de ABS y cubierta de PC anti-UV. Su estructura está hecha con protección IP68 a prueba de agua.



MODELO	TEMP. DE COLOR	PROTECCIÓN	POTENCIA	TENSIÓN	LÚMENES	TIPO LED	CONTROLADOR
PEPLEDM-B	6000K	IP68	12W	12VAC	1200 LM	2835	NO
PEPLEDM-BC	3000K	IP68	12W	12VAC	1150 LM	2835	NO
PEPLEDM-RGB16	RGB	IP68	11W	12VAC	380 LM	5050	CONTROLADOR 16
PEPLEDMIX-B	6000K	IP68	12W	12VAC	1200 LM	2835	NO
PEPLEDMIX-BC	3000K	IP68	12W	12VAC	1150 LM	2835	NO
PEPLEDMIX-RGB16	RGB	IP68	11W	12VAC	380 LM	5050	CONTROLADOR 16



NICHNO-PAR56 / NP-PAR56

NICHNO-PAR56

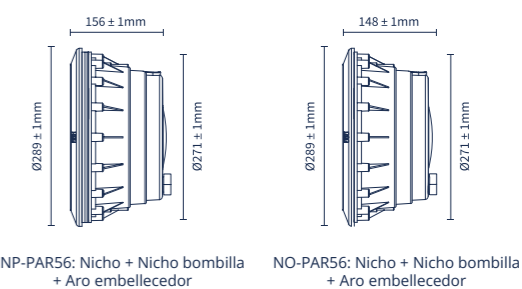
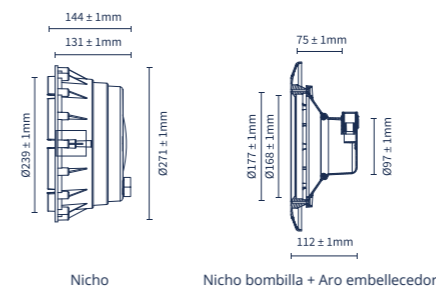
DESCRIPCIÓN

Nicho de obra especial para piscinas de hormigón para bombillas PAR56 de alta luminosidad o alta potencia.

NICHNO-PAR56

DESCRIPCIÓN


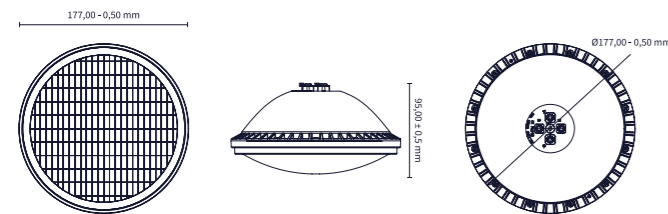
Nicho de poliéster especial para piscinas de vinilo para bombillas PAR56 de alta luminosidad o alta potencia.



BOMBILLAS PAR56

DESCRIPCIÓN

Bombillas en formato PAR56 de alta luminosidad y alta potencia. Se pueden sustituir directamente a las bombillas halógenas tradicionales.



MODELO	TEMP. DE COLOR	PROTECCIÓN	POTENCIA	TENSIÓN	LÚMENES	TIPO LED	CONTROLADOR
PAR56B252LED	6000K	IP68	25W	12VAC	1800 LM	2835	NO
PAR56B252LED-BC	3000K	IP68	25W	12VAC	1750 LM	2835	NO
RGB252LED	RGB	IP68	25W	12VAC	520 LM	5050	POR PULSADOR
RGB252LED16	RGB	IP68	25W	12VAC	520 LM	5050	CONTROLADOR 16

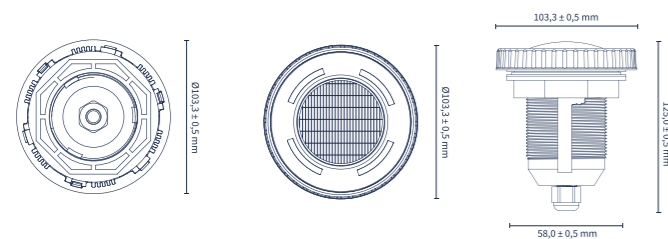
ALTA POTENCIA

MODELO	TEMP. DE COLOR	PROTECCIÓN	POTENCIA	TENSIÓN	LÚMENES	TIPO LED	CONTROLADOR
HPAR56B	6000K	IP68	36W	12VAC	3700 LM	HP	NO
HPAR56RGB16	RGB	IP68	36W	12VAC	1200 LM	HP	CONTROLADOR 16

MINI PROYECTORES EMPOTRABLES ABS

DESCRIPCIÓN

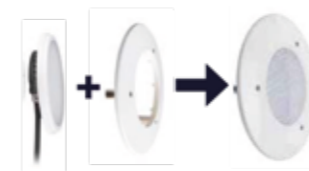
Mini proyectores led en blanco o RGB para empotrar. Protección IP68. Cable incluido. Para controlar el mini proyector RGB es necesario el equipo de control RGBCONTROLLER16.



MODELO	TEMP. DE COLOR	PROTECCIÓN	POTENCIA	TENSIÓN	LÚMENES	ÁNGULO	Nº LLEDS	CONTROLADOR
FOMINIB	6000K	IP68	5W	12VAC	310 LM	120°	32 LEDS 2835	NO
FOMINIBC	3000K	IP68	5W	12VAC	310 LM	120°	32 LEDS 2835	NO
FOMINIRGB16	RGB	IP68	5W	12VAC	90 LM	120°	32 LEDS 5050	CONTROLADOR 16

INSTALACIÓN DE NICHOS EXISTENTES

ABS




INOX



INSTALACIÓN EN SUPERFICIE

ABS



INOX



INSTALACIÓN EN NICHOS NUEVOS

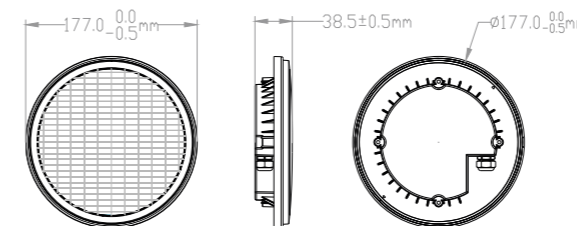


BOMBILLA EXTRAPLANA SERIE UP PAR56

DESCRIPCIÓN

Bombilla en formato PAR56 de alta luminosidad y alta potencia en formato extraplano con protección IP68 para protegerlos del agua.

Bombilla plana adaptable para varias aplicaciones: Kit-U Universal, embellecedor ABS 250, embellecedor Inox 250. Y para nicho de obra o poliéster.

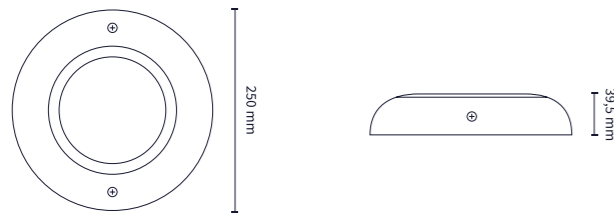


MODELO	TEMP. DE COLOR	PROTECCIÓN	POTENCIA	TENSIÓN	LÚMENES	TIPO LED	CONTROLADOR
PAR56B-P-B-UP	6000K	IP68	18W	12VAC	1800 LM	2835	NO
PAR56B-P-BC-UP	3000K	IP68	18W	12VAC	1750 LM		NO
PAR56B-P-RGB16-UP	RGB	IP68	17W	12VAC	520 LM	5050	CONTROLADOR 16

EMBELLECEDOR 250MM PARA PAR56X-P

DESCRIPCIÓN

Embelledor para bombilla PAR56X-P plana.



NOVEDAD



AROABS250

DESCRIPCIÓN

Embelledor de 250mm en acabado ABS para alojar la bombilla plana PAR56B-P.

AROINOX250

DESCRIPCIÓN

Embelledor de 250mm en acabado INOX para alojar la bombilla plana PAR56B-P.

NOVEDAD

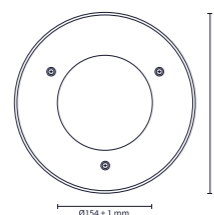


KIT-U UNIVERSAL PARA PAR56B-P

KIT-U-PAR56

DESCRIPCIÓN

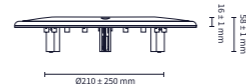
Kit Universal ABS para Nicho Empotrar tanto para piscinas de hormigón como piscinas de vinilo. Diseñado especialmente para adaptarse a una carcasa de Ø210mm a una carcasa de Ø250mm, apto para cualquier nicho existente en el mercado.



KIT-U-PAR56INOX

DESCRIPCIÓN

Kit Universal INOX para Nicho Empotrar tanto para piscinas de hormigón como piscinas de vinilo. Diseñado especialmente para adaptarse de una carcasa de Ø210mm a carcasa de Ø250mm, apto para cualquier nicho existente en el mercado.



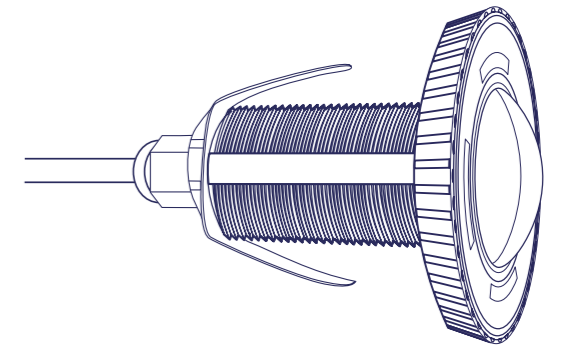
LÍNEA EASY WAY

DESCRIPCIÓN

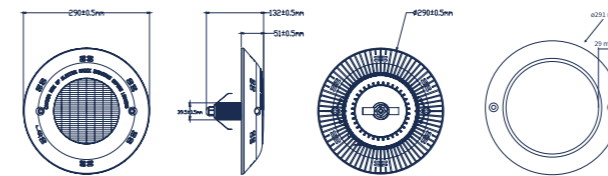
La nueva línea de productos EASY WAY propone un novedoso sistema de montaje que permite combinar diversas medidas en proyectores con un fácil y rápido sistema de montaje. Abarcan desde el más pequeño 103mm de diámetro hasta 290mm el más grande. Todos los modelos disponibles en color blanco frío, blanco cálido y RGB compatible con los controladores RGBCONTROLLER16.

VENTAJAS

- Fácil y rápida instalación
- Montaje de tubo de Ø50mm y Ø63mm
- Embellecedores en dos colores (blanco, gris e inox)
- Amplia gama desde Ø103mm hasta Ø290mm
- Compatible con RGBCONTROLLER16



PROYECTOR 290 EASY WAY



EMBELLECEDOR 290 EASY WAY

DESCRIPCIÓN

PEPLED/3 Aro embellecedor inox para serie P252-EW-XX

NOVEDAD



MODELO	TEMP. DE COLOR	PROTECCIÓN	POTENCIA	TENSIÓN	LÚMENES	TIPO LED	CONTROLADOR
P252-EW-BB	6000K	IP68	18W	12VAC	1800 lm	2835	NO
P252-EW-BCB	3000K	IP68	18W	12VAC	1800 lm	2835	NO
P252-EW-RGBB	RGB	IP68	18W	12VAC	520lm	5050	POR PULSADOR
P252-EW-RGB16B	RGB	IP68	18W	12VAC	520lm	5050	CONTROLADOR 16
P252-EW-BG	6000K	IP68	18W	12VAC	1800 lm	2835	NO
P252-EW-BCG	3000K	IP68	18W	12VAC	1800 lm	2835	NO
P252-EW-RGBG	RGB	IP68	18W	12VAC	520lm	5050	POR PULSADOR
P252-EW-RGB16G	RGB	IP68	18W	12VAC	520lm	5050	CONTROLADOR 16
RO-EW	ACCESORIO DE ROSCA PARA PISCINA DE FIBRA						



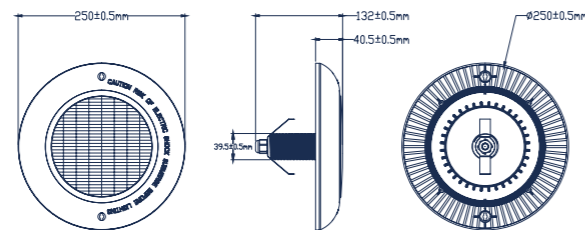
PROYECTOR 250 EASY WAY

MODELO	TEMP. DE COLOR	PROTECCIÓN	POTENCIA	TENSIÓN	LÚMENES	TIPO LED	CONTROLADOR
P250-EW-BB	6000K	IP68	18W	12VAC	1800 lm	2835	NO
P250-EW-BCB	3000K	IP68	18W	12VAC	1800 lm	2835	NO
P250-EW-RGB16B	RGB	IP68	18W	12VAC	520 lm	5050	CONTROLADOR 16
P250-EW-BG	6000K	IP68	18W	12VAC	1800 lm	2835	NO
P250-EW-BCG	3000K	IP68	18W	12VAC	1800 lm	2835	NO
P250-EW-RGB16G	RGB	IP68	18W	12VAC	520 lm	5050	CONTROLADOR 16
RO-EW	ACCESORIO DE ROSCA PARA PISCINA DE FIBRA						

PROYECTOR 250 INOX EASY WAY



MODELO	TEMP. DE COLOR	PROTECCIÓN	POTENCIA	TENSIÓN	LÚMENES	TIPO LED	CONTROLADOR
P250-EW-BI	6000K	IP68	18W	12VAC	1800 lm	2835	NO
P250-EW-BCI	3000K	IP68	18W	12VAC	1800 lm	2835	NO
6250-EW-RGB16	RGB	IP68	18W	12VAC	520 lm	5050	CONTROLADOR 16
RO-EW	ACCESORIO DE ROSCA PARA PISCINA DE FIBRA						



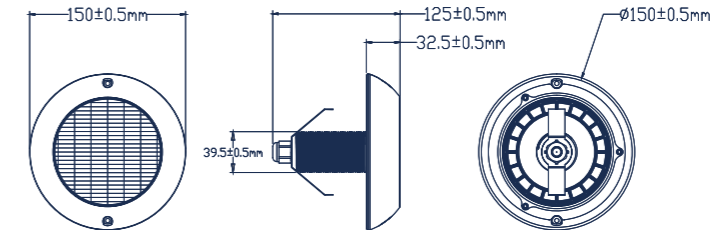
PROYECTOR 150 EASY WAY

MODELO	TEMP. DE COLOR	PROTECCIÓN	POTENCIA	TENSIÓN	LÚMENES	TIPO LED	CONTROLADOR
PEPM-EW-BB	6000K	IP68	12W	12VAC	1200 lm	2835	NO
PEPM-EW-BCB	3000K	IP68	12W	12VAC	1200 lm	2835	NO
PEPM-EW-RGB16B	RGB	IP68	12W	12VAC	380 lm	5050	CONTROLADOR 16
PEPM-EW-BG	6000K	IP68	12W	12VAC	1200 lm	2835	NO
PEPM-EW-BCG	3000K	IP68	12W	12VAC	1200 lm	2835	NO
PEPM-EW-RGB16G	RGB	IP68	12W	12VAC	380 lm	5050	CONTROLADOR 16
RO-EW	ACCESORIO DE ROSCA PARA PISCINA DE FIBRA						

PROYECTOR 150 INOX EASY WAY



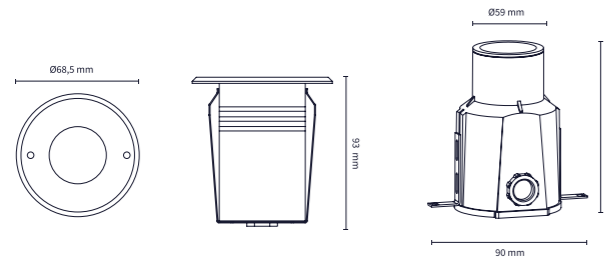
MODELO	TEMP. DE COLOR	PROTECCIÓN	POTENCIA	TENSIÓN	LÚMENES	TIPO LED	CONTROLADOR
PEPM-EW-BI	6000K	IP68	18W	12VAC	1800 lm	2835	NO
PEPM-EW-BCI	3000K	IP68	18W	12VAC	1800 lm	2835	NO
PEPM-EW-RGB16I	RGB	IP68	18W	12VAC	520 lm	5050	CONTROLADOR 16
RO-EW	ACCESORIO DE ROSCA PARA PISCINA DE FIBRA						



EMPOTRABLE SUMERGIBLE 68,5MM

DESCRIPCIÓN

Empotrable sumergible de diámetro 68,5mm con haz de luz simétrico o asimétrico. Fabricado con cuerpo y embellecedor de acero 316. Cristal templado de 8mm. Incluye nicho empotrable para su instalación. Para el funcionamiento de los equipos RGB (4 cables) será preciso un controlador tipo PWM. Instalación ideal para piscinas, estanques...



MODELO	TEMP. DE COLOR	PROTECCIÓN	POTENCIA	TENSIÓN	LÚMENES	ÁNGULO	Nº LEDS	CONTROLADOR
ESSIX3S-BF	6000K	IP68	5W	24VDC	174 LM	SYMMETRIC 30º	1 LED 3W	NO
ESSIX3S-BC	3000K	IP68	5W	24VDC	139 LM	SYMMETRIC 30º	1 LED 3W	NO
ESSIX3S-RGB	RGB	IP68	6W	24VDC	R23/G33/B11 LM	SYMMETRIC 30º	1 LED 3W	CONTROLADOR PWM RGB

CONTROLADOR RGB PARA PAR56 Y PROYECTORES

RGBCONTROLLER16

DESCRIPCIÓN

Controlador RGB para bombillas PAR56 para los modelos RGB252LED16. HPAR56RGB16, proyectores PEPLED252RGB16 y mini proyectores FOMINIRGB16.


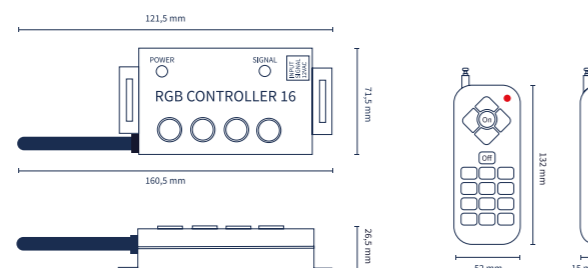


AMPCONTROLLER

DESCRIPCIÓN

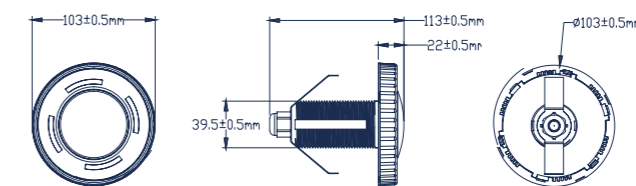
Controlador RGB16 para PAR56 2 Hilos Serie 16, consumo 8W, alimentación 12VAC. Con el dispositivo APMCONTROLLER la distancia máxima de los focos al cuadro puede ser de hasta 100m.

MODELO	POTENCIA	TENSIÓN	ENVOLVENTE	TIPO PULSO	Nº FOCOS
RGBCONTROLLER16	8W	12VAC	ALUMINIO	SEÑAL TREN DE PULSO	20
AMPCONTROLLER	8W	12VAC	ALUMINIO	SEÑAL TREN DE PULSO	20



FOMINI EASY WAY

MODELO	TEMP. DE COLOR	PROTECCIÓN	POTENCIA	TENSIÓN	LÚMENES	TIPO LED	CONTROLADOR
FO-EW-BB	6000K	IP68	3W	12VAC	300 lm	2835	NO
FO-EW-BCB	3000K	IP68	3W	12VAC	300 lm	2835	NO
FO-EW-RGB16B	RGB	IP68	3W	12VAC	70 lm	5050	CONTROLADOR 16
FO-EW-BG	6000K	IP68	3W	12VAC	300 lm	2835	NO
FO-EW-BCG	3000K	IP68	3W	12VAC	300 lm	2835	NO
FO-EW-RGB16G	RGB	IP68	3W	12VAC	70 lm	5050	CONTROLADOR 16
RO-EW	ACCESORIO DE ROSCA PARA PISCINA DE FIBRA						



APP BSLIGHT-BLUE16

DESCRIPCIÓN

Equipo que permite controlar cualquier luminaria Serie 16 mediante mando RF o App.

- Controlador síncrono de la aplicación TUYA.
- Voltaje 12VAC
- Método de control Móvil (aplicación TUYA), controlador maestro, control remoto RF
- Sistema operativo Android y sistema iOS
- Tecnología de comunicación inalámbrica Wi-Fi y Bluetooth



- El control WiFi inalámbrico admite control de largo alcance, control Bluetooth <20 metros y distancia remota <50metros.
- Admite control de voz de terceros (Amazon Alexa, Asistente de Google, etc...)
- Admite 12 idiomas, cambia con el sistema de teléfono móvil. Incluyendo chino simplificado, chino tradicional, inglés, español, alemán, francés, italiano, portugués, japonés, coreano, ruso y árabe.
- Admite ritmo de música, configuración de tiempo, cuenta regresiva para encender/apagar la lámpara de la piscina, biorritmo, plan de sueño, comportamiento de encendido.

EMPOTRABLE SUMERGIBLE 135MM

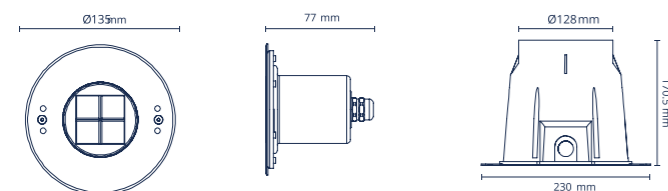
DESCRIPCIÓN

Empotrable sumergible de diámetro 135mm con haz de luz simétrico o asimétrico. Fabricado con cuerpo y embellecedor de acero 316. Cristal templado de 8mm. Incluye nicho empotrable para su instalación. Para el funcionamiento de los equipos RGB (4 cables) será preciso un controlador tipo PWM. Instalación ideal para piscinas, estanques...

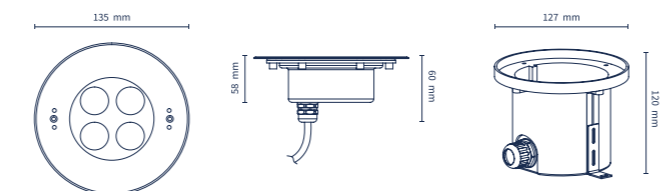


MODELO	TEMP. DE COLOR	PROTECCIÓN	POTENCIA	TENSIÓN	LÚMENES	ÁNGULO	Nº LEDS	CONTROLADOR
ESS3X3S-BF/2	6000K	IP68	12,2W	24VDC	1067 LM	SYMMETRIC 20º	4 LEDS 2W	NO
ESS6X3S-BC/2	3000K	IP68	12,2W	24VDC	997 LM	SYMMETRIC 20º	4 LEDS 2W	NO
ESS3X3S-RGB	RGB	IP68	12W	24VDC	R75/G116/B35 LM	SYMMETRIC 30º	4 LEDS 2W	CONTROLADOR PWM RGB

ESS3X3S-BF/2 - ESS3X3S-BC/2



ESS3X3S-RGB



EMPOTRABLE SUMERGIBLE 180MM

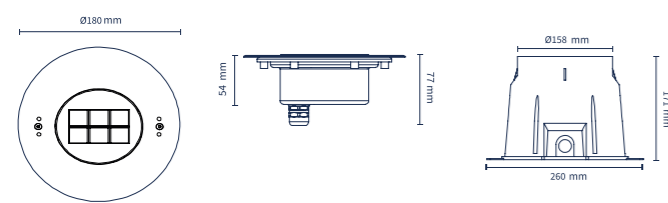
DESCRIPCIÓN

Empotrable sumergible de diámetro 180mm con haz de luz simétrico o asimétrico. Fabricado con cuerpo y embellecedor de acero 316. Cristal templado de 8mm. Incluye nicho empotrable para su instalación. Para el funcionamiento de los equipos RGB (4 cables) será preciso un controlador tipo PWM. Instalación ideal para piscinas, estanques...

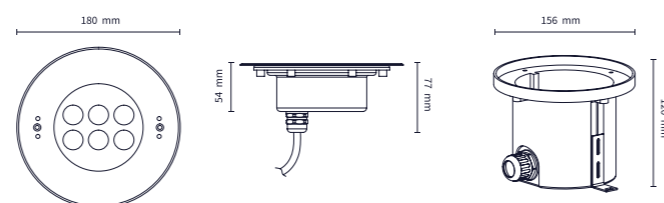


MODELO	TEMP. DE COLOR	PROTECCIÓN	POTENCIA	TENSIÓN	LÚMENES	ÁNGULO	Nº LEDS	CONTROLADOR
ESS6X3S-BF/2	6000K	IP68	24,5W	24VDC	1444 LM	SYMMETRIC 20º	6 LEDS 3W	NO
ESS6X3S-BC/2	3000K	IP68	24,5W	24VDC	1354 LM	SYMMETRIC 20º	6 LEDS 3W	NO
ESS6X3S-RGB	RGB	IP68	25W	24VDC	R23/G33/B11 LM	SYMMETRIC 30º	6 LEDS 2W	CONTROLADOR PWM RGB

ESS6X3S-BF/2 - ESS6X3S-BC/2



ESS6X3S-RGB



EMPOTRABLE SUMERGIBLE RECTANGULAR

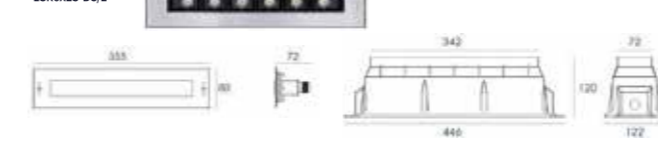
DESCRIPCIÓN

Empotrable sumergible rectangular con haz de luz simétrico. Fabricado con cuerpo y embellecedor de acero 316. Cristal templado de 8mm. Incluye nicho empotrable para su instalación. Para el funcionamiento de los equipos RGB (4 cables) será preciso un controlador tipo PWM. Instalación ideal para piscinas, estanques...

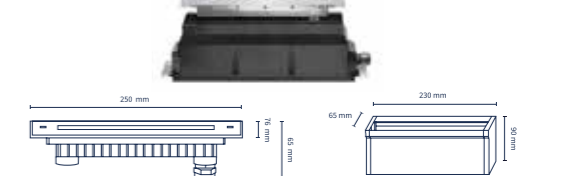


MODELO	TEMP. DE COLOR	PROTECCIÓN	POTENCIA	TENSIÓN	LÚMENES	ÁNGULO	Nº LEDS	CONTROLADOR
ESR6X2S-BF/2	6000K	IP68	15W	24VDC	808 LM	SYMMETRIC 30º	6 LEDS 2W	NO
ESR6X2S-BC/2	3000K	IP68	22,8W	24VDC	1324 LM	SYMMETRIC 30º	6 LEDS 3W	NO
ESR6X26-RGB	RGB	IP68	20W	24VDC	R79/G166/B43 LM	SYMMETRIC 30º	6 LEDS 2W	CONTROLADOR PWM RGB

ESR6X2S-BF/2 ESR6X2S-BC/2



ESR6X26-RGB



TIRAS FLEXIBLES FLEX NEON BS -NEON-T2

DESCRIPCIÓN

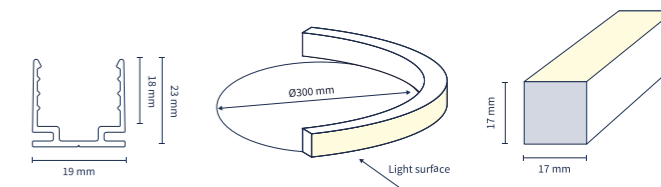
Material extruido de silicona. Cable de alimentación estanco de silicona. Hasta 15 metros. Soporta temperaturas y presión más altas. Flexible y manejable. Aplicaciones en ambientes salinos. Su fabricación no genera gases tóxicos y su instalación es más rápida.



MODELO	TEMP. DE COLOR	PROTECCIÓN	POTENCIA	TENSIÓN	LÚMENES	ÁNGULO	TIPO LED	CONTROLADOR
BS-NEON-T2-B	5700K	IP68	12W/m	24VDC	580 LM/m	320º	5050	NO
BS-NEON-T2-BD	4000K	IP68	12W/m	24VDC	580 LM/m	320º	5050	NO
BS-NEON-T2-BC	3000K	IP68	12W/m	24VDC	565 LM/m	320º	5050	NO
BS-NEON-T2-RGB	RGB	IP68	12W/m	24VDC	90/240/40 LM/m	320º	5050	CONTROLADOR PWM RGB

ACCESORIOS

MODELO	DESCRIPCIÓN
BS-NEON-C2-B	CONECTOR INICIAL TUBO BLANCO CON PROTECCIÓN IP68
BS-NEON-C2-RGB	CONECTOR INICIAL TUBO RGB CON PROTECCIÓN IP68
BS-NEON-F2	CONECTOR FINAL CON PROTECCIÓN IP68
BS-NEON-P2	PERFIL DE PLÁSTICO PARA TUBO FLEXNEON



Requerido presupuesto previo

CONTROLADORES RGB

DESCRIPCIÓN

Controladores RGB vía radio con múltiples funciones de selección de programa, velocidad y luminosidad. Salida PWM para control de dispositivos LED PWM de ánodo común.



MODELO	PROTECCIÓN	ALIMENTACIÓN	MEDIDAS	TENSIÓN	CONTROLADOR	INTENSIDAD MÁX
CVRRGB-T	IP20	12-24VDC	84x64mm	PWM 12-24VDC	CON MANDO TOUCH	5A POR CANAL

